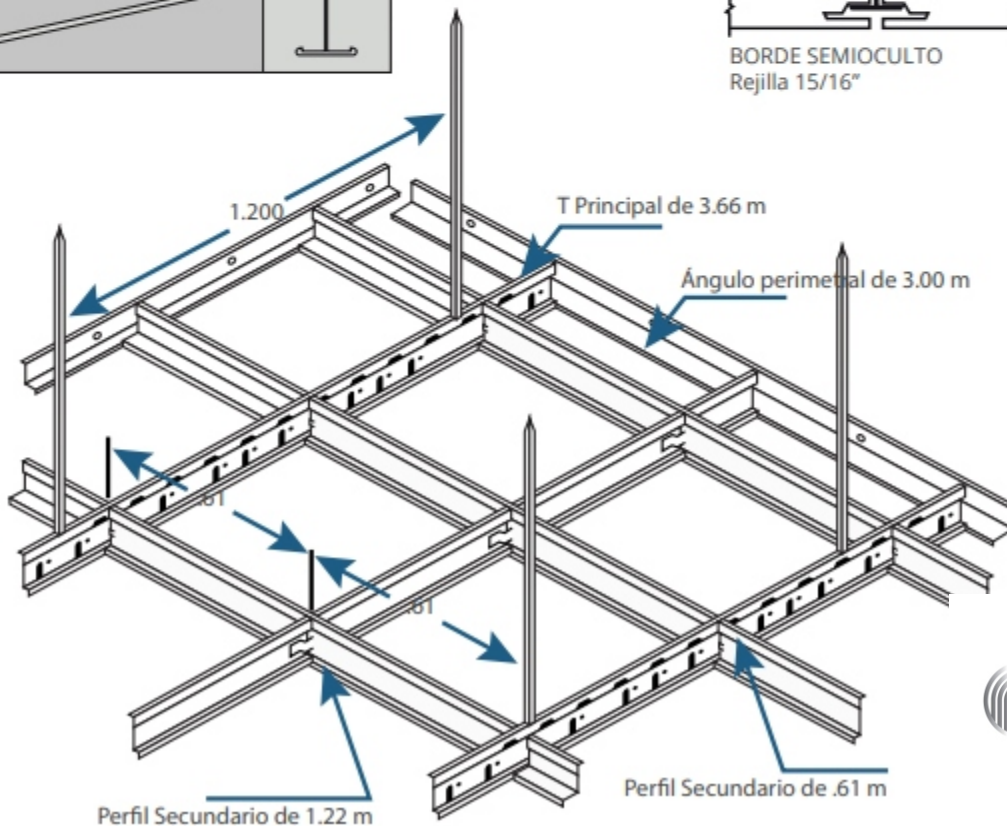
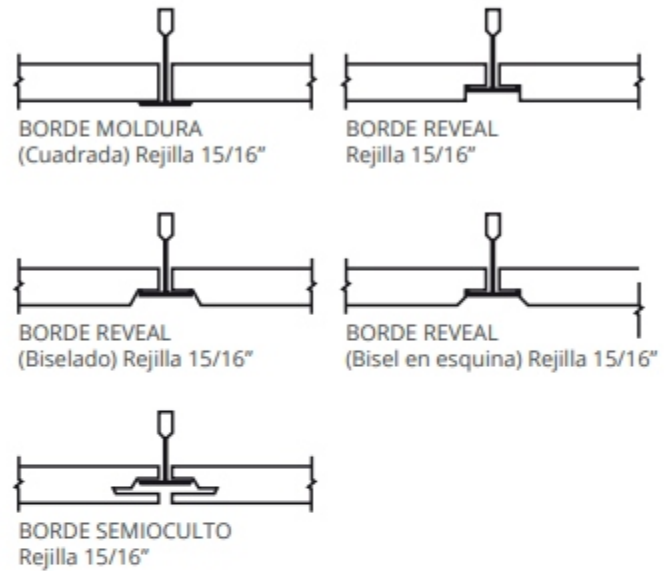
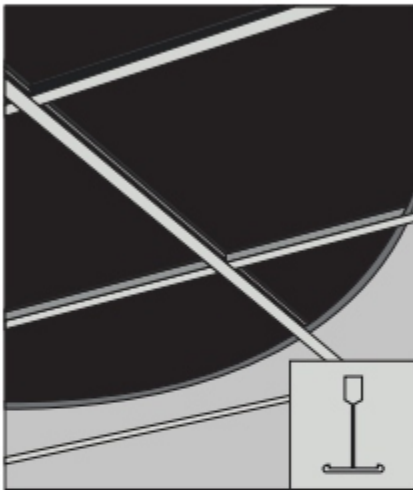


Suspensión

CARACTERÍSTICAS

- Anchura nominal de 24 mm
- Diseño de malla doble para mayor duración y resistencia.
- Perfiles T con diseño de lengüeta de extremo de gancho para un bloqueo positivo y un fácil desmontaje.
- Capacidad de carga máxima de 12 kg /m²
- Acoplamiento estilo bayoneta en los largueros principales para facilitar la instalación.
- Perfiles T ofrecidos en longitudes estándar de 2' (610mm) y 4' (1220mm)
- Perfiles T con diseño de extremo tipo manguito.
- La rejilla cuenta con una construcción de malla de acero galvanizado por inmersión para resistencia a la corrosión

Productos	Especificación (mm)			Grosor de materiales	
	Ancho	Alto	Largo	Acero Galvanizado (mm)	Prepintado (mm)
Tee Principal	24	38	3660	0.27	0.25 ~ 0.26
Tee Secundaria	24	28	1220	0.27	0.25 ~ 0.26
Tee Secundaria	24	28	610	0.27	0.25 ~ 0.26
Angulo perimetral	24	24	3050	0.27	0.25 ~ 0.26



ALSO SOLUCIONES